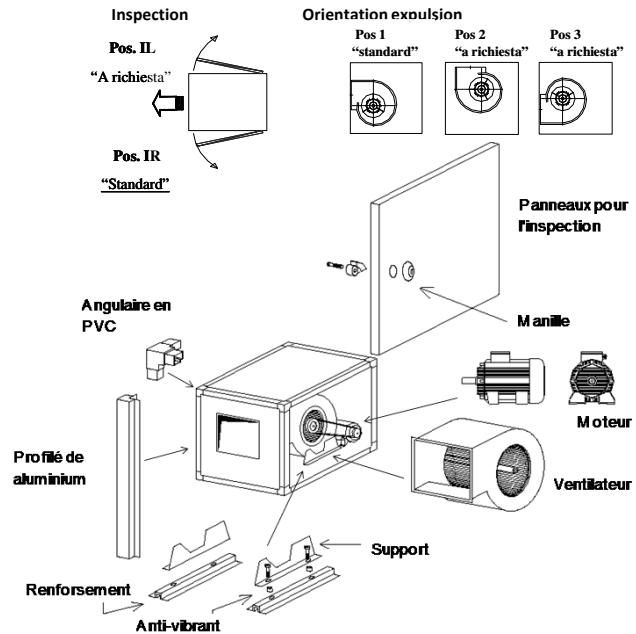
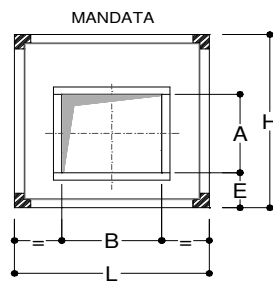
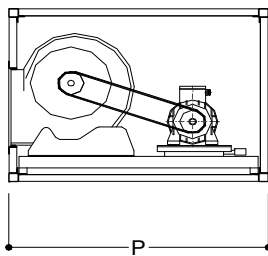



02/2019

# **Mod: CT10/10152VS(230/3)**

**Production code: ETDZ1010(230/3)**

**FISCHE TECHNIQUE**
**CT10/10152VS - 230/3**

 Extracteur double paroi avec moteur à transmission 2 V.  
 230/3/50


- . Structure en profilé d'aluminium
- . Panneaux double paroi en tôle plastifiée
- . Isolément avec metelas phonoassorbant
- . Panneaux côte pour l'inspection démontable avec manille
- . Ventilateur à double aspiration avec moteur à 2 vitesse 230/30/50 monté sur des coulisseau tendeur de courroie, couplé par des courroies et poulies variables
- . Poulies variables

Dimensions en cm - LxPxH <b>65 x 90 x 65</b>	Dimensions en cm trou d'expulsion Ax B - E <b>30 x 35 - 24</b>
Tension en V <b>230 / 3</b>	Hz <b>50</b>
Pression statique en Pa <b>400</b>	Débit d'air en m <sup>3</sup> /h <b>5000 / 3000</b>
Rotation / minute Rpm <b>1492 / 920</b>	Puissance en Kw <b>1,7 / 0,6</b>
volume sans emballage	<b>0,4</b>
kg sans emballage	<b>95</b>

Caratteristiques réalisable avec poulies variables								
Rpm		Pression statique en Pa						
da	a	300	350	400	450	500	550	600
<b>1018</b>	<b>1396</b>		<b>3736</b>	<b>4000</b>	<b>4220</b>	<b>4595</b>	<b>4765</b>	

**NOTE:**