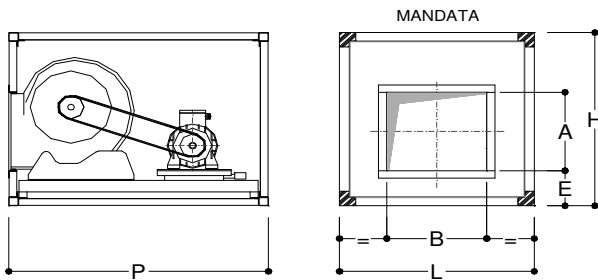
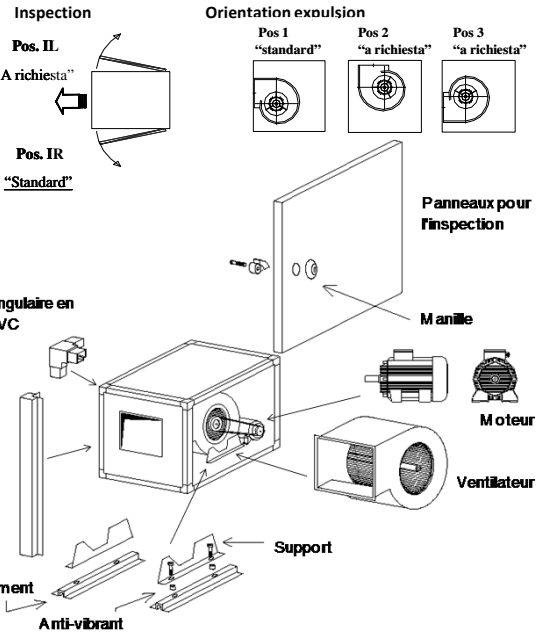



02/2019

Mod: CT10/10152VS

Production code: ETDZ1010

FISCHE TECHNIQUE
CT10/10152VS

 Extracteur double paroi avec moteur à transmission 2 V.
 400/3/50


- . Structure en profilé d'aluminium
- . Panneaux double paroi en tôle plastifiée
- . Isolément avec metelas phonoassorbant
- . Panneaux côte pour l'inspection démontable avec manille
- . Ventilateur à double aspiration avec moteur à 2 vitesse 400/30/50 monté sur des coulisseau tendeur de courroie, couplé par des courroies et poulies variables
- . Poulies variables

Dimensions en cm - LxPxH 65 x 90 x 65	Dimensions en cm trou d'expulsion Ax B - E 30 x 35 - 24
Tension en V 400 / 3	Hz 50
Pression statique en Pa 400	Débit d'air en m ³ /h 4000 / 2400
Rotation / minute Rpm 1492 / 920	Puissance en Kw 1,7 / 0,6
volume sans emballage	0,4
kg sans emballage	95

Caratteristiques réalisable avec poulies variables								
Rpm		Pression statique en Pa						
da	a	300	350	400	450	500	550	600
1018	1396		3736	4000	4220	4595	4765	

NOTE: